



# LE NETTOYAGE



## À SAVOIR



✓ **Désinfecter** les surfaces les plus souvent utilisées



✓ **Consulter les Fiches de Données de Sécurité** afin d'utiliser les équipements adaptés



✓ **Vérifier la date limite d'utilisation** des produits



✓ **Utiliser les détergents désinfectants** norme EN 14476 ou l'eau de Javel 0,5% \*



✓ **Utiliser les lingettes désinfectantes** sur des petites surfaces peu souillées




## À BANNIR

Aspirateurs



Vaporisateurs



Aérosols

*Qui soufflent et mettent les particules en suspension...*

## NETTOYER LES SURFACES

De préférence, **nettoyer en une seule étape avec un détergent désinfectant** (norme EN 14476). En cas d'impossibilité, **les 5 étapes à suivre** :

1



**Nettoyer les surfaces et sols** avec un bandeau de lavage imprégné d'un **produit détergent**.

2



**Rincer à l'eau claire** avec un autre bandeau de lavage.

3




Laisser un **temps de séchage** suffisant.

4



**Désinfecter** avec un **bandeau de lavage propre** imprégné de produit désinfectant.

5



**Jeter les déchets** dans un sac fermé. **Laver les bandeaux à 60°C pendant 30 minutes.**



## INDISPENSABLE

Travailler du plus loin au plus près ou du haut vers le bas sans repasser sur la surface désinfectée

Ne pas assécher les surfaces traitées

Respecter le temps de contact du produit pour s'assurer de la bonne désinfection


## LES BASIQUES



**Port des équipements**



**Se laver les mains** avant et après chaque action



**Gestes barrière !** à appliquer avant tout



**Aérer l'espace** 10 minutes minimum



**Désinfecter** les sanitaires et points de contact le plus régulièrement possible



**Gel hydroalcoolique** si pas de point d'eau



\* Respecter les précautions d'usage.